#1 **Профессиональный Магазин Расходных Материалов для Принтеров**
+38 (050) 720 70 70
+38 (067) 720 70 70
+38 (063) 720 70 70
zakaz@p.ua
p.ua

по Заправке перезаправляемых Картриджей RC.PFI-107ARC для принтеров Canon iPF770

1. Установите картридж на ровную поверхность. Извлеките резиновую заглушку из заправочного

отверстия (фото 1).
2. Наберите чернил в шприц соответствующего цвета. Заполните картридж чернилами (фото 2).

фото 1

фото 2



фото 3

3. Вставьте держатель картриджа как показано на фото 3.
4. Откройте отсек для картриджей. С помощью отвертки отсоедините держатели картриджей (они на защелках) фото 4-5.

фото 4



фото 5



фото 6

фото 7

фото 8

фото 9

5. Установите картриджи в принтер до характерного щелчка (фото 6-7).
6. Зафиксируйте датчик открытия крышки (фото 8).
7. Включите Ваше печатающее устройство.
8. На картриджах установлены автообнуляемые чипы (ARC). Когда принтер сообщит о полном окончании чернил в картридже, извлеките картридж и произведите его дозаправку. Используя инструкцию к Вашему печатающему устройству установите картриджи в принтер.